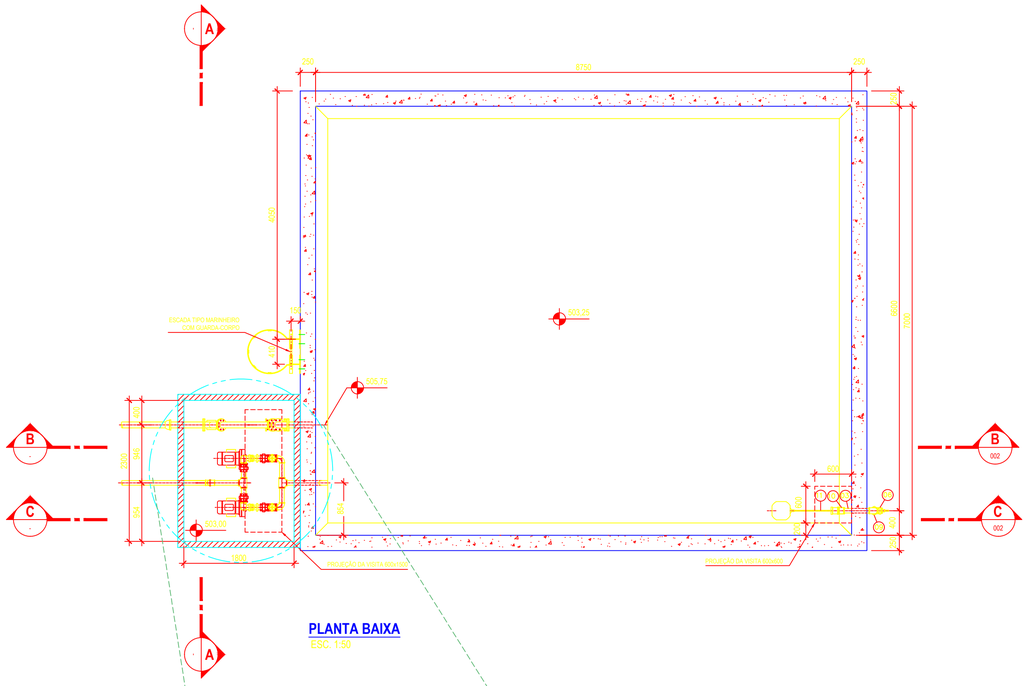

PLANTA BAIXA
ESC. 1:50

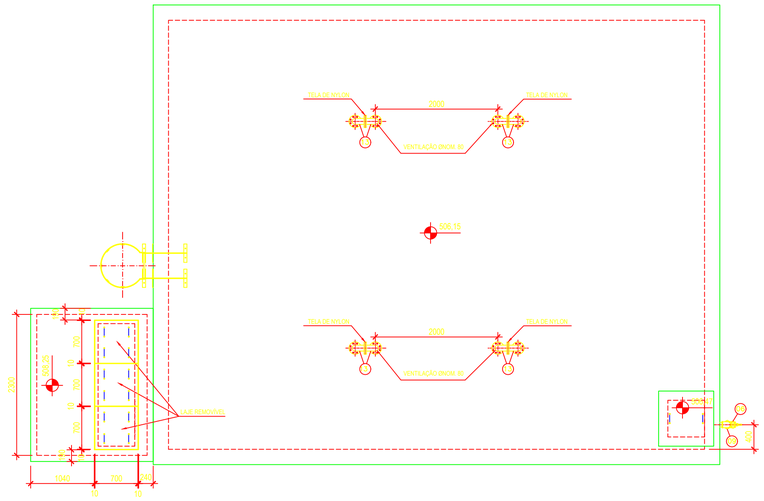

COBERTURA
ESC. 1:50

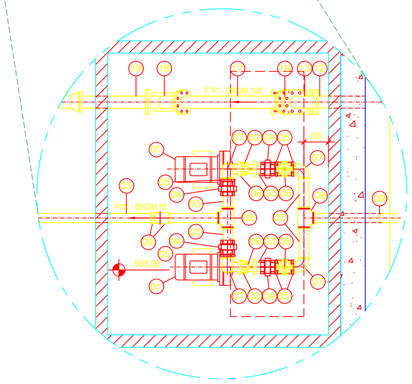

DETALHE - 1
ESC. 1:25

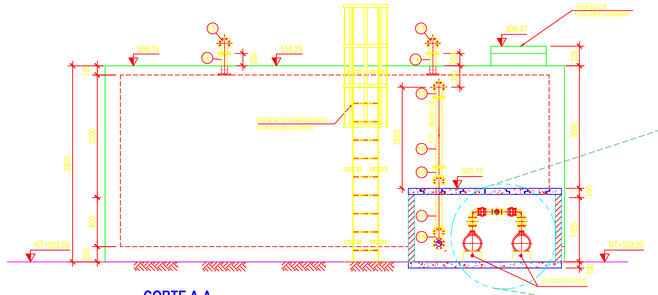

CORTE A-A
ESC. 1:50

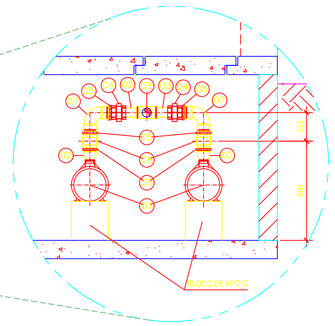

DETALHE - 2
ESC. 1:25

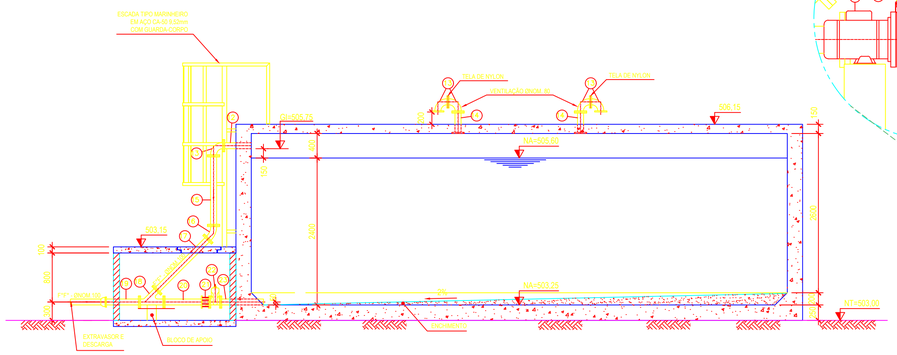

CORTE B-B
ESC. 1:50

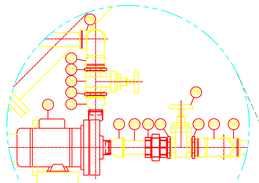

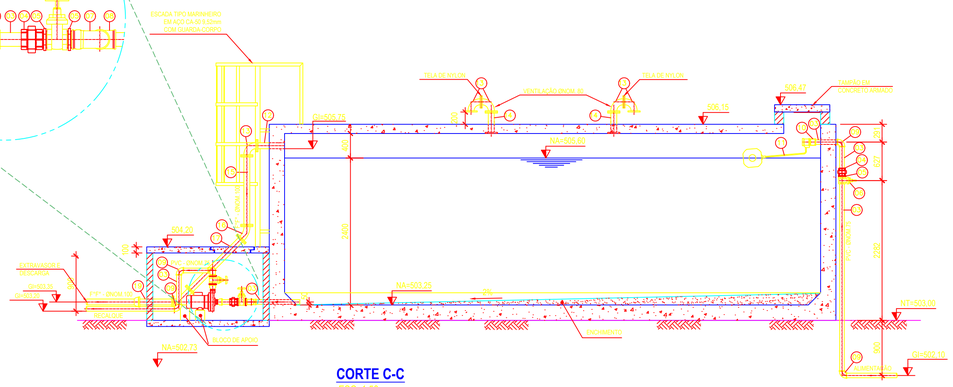

CORTE C-C
ESC. 1:50

LISTA DE MATERIAL

ITEM	DISCRIMINAÇÃO	QUANT.	UNID.
01	CONJUNTO MOTOBOMBA CENTRÍFUGA POTÊNCIA 5 cv, MONOFÁSICO	2	UN
02	LUVA DE REDUÇÃO MACHO E FÊMEA EM F" GALVANIZADO ROSCA BSP		
	Ø3x1.1/2"	4	UN
03	TUBO PVC 75 mm	9,00	m
04	UNIÃO DE ASSENTO PLANO EM F" GALVANIZADO ROSCA BSP Ø3"	5	UN
05	NIPLE DUPLO EM F" GALVANIZADO ROSCA BSP Ø3"	11	UN
06	VÁLVULA DE GAVETA EM AÇO FORJADO CLASSE 800 ROSCA BSP Ø3"	5	UN
07	JOELHO EM F" GALVANIZADO ROSCA FÊMEA BSP Ø3"	4	UN
08	TÊ EM F" GALVANIZADO ROSCA BSP Ø3"	2	UN
09	COTOVELO EM F" GALVANIZADO ROSCA BSP Ø3"	4	UN
10	LUVA EM F" GALVANIZADO ROSCA BSP Ø3"	1	UN
11	TORNEIRA DE BOIA ROSCA BSP Ø3"	1	UN
12	TUBO EM F" DÚCTIL COM PONTA E FLANGE PN-10, ØNOM.80, L=400	1	UN
13	CURVA 90° EM F" DÚCTIL COM FLANGE PN-10, ØNOM.80	5	UN
14	TUBO EM F" DÚCTIL COM FLANGES PN-10, ØNOM.80, L=350	1	UN
15	TUBO EM F" DÚCTIL COM FLANGES PN-10, ØNOM.80, L=1137	1	UN
16	CURVA 45° EM F" DÚCTIL COM FLANGE PN-10, ØNOM.80	1	UN
17	TUBO EM F" DÚCTIL COM FLANGES PN-10, ØNOM.100, L=895	1	UN
18	JUNÇÃO 45° EM F" DÚCTIL COM FLANGE PN-10, ØNOM.80	1	UN
19	TUBO EM F" DÚCTIL COM PONTA E FLANGE PN-10, ØNOM.80, L=631	1	UN
20	TUBO EM F" DÚCTIL COM PONTA E FLANGE PN-10, ØNOM.80, L=692	1	UN
21	JUNTA DE DESMONTAGEM ULTRAQUICK FLANGE PN-10, TIPO C ØNOM.80		
	DA SAINT GOBAIN OU SIMILAR	1	UN
22	VÁLVULA DE GAVETA EM F" DÚCTIL COM FLANGES PN-10, CABEÇOTE,		
	CUNHA DE BORRACHA CORPO CURTO EURO 23 ØNOM.80	1	UN
23	TUBO EM F" DÚCTIL COM PONTA E FLANGE PN-10, ØNOM.80, L=650	1	UN

NOTAS:

1	DIMENSÕES E DIÂMETROS EM MILÍMETRO E NÍVEIS EM METRO, EXCETO ONDE INDICADO.
2	A IMPERMEABILIZAÇÃO DO RESERVATÓRIO DEVERÁ SER FEITA EM MANTA ASFÁLTICA
3	CASA DE BOMBA DEVERÁ SER EXECUTADA EM LAJES NERVURADA
4	AS TAMPAS DA CASA DE BOMBA SERÃO EM CONCRETO PRÉ-MOLDADO COM DIMENSÕES 50 X 70 X 10 cm

Rev.	Tipo	Data	Revisado Por	Resp. Técnico	Descrição
0	C	SET/2016	-	-	EMISSÃO INICIAL

TIPOS DE EMISSÃO			
A - Preliminar	C - Para Conhecimento	E - Para Construção	E - Conf. Construído
B - Para Liberação	D - Para Cotação	F - Conf. Comprado	H - Cancelado

CODEVASF

MINISTÉRIO DA INTEGRAÇÃO NACIONAL

5º SUPERINTENDÊNCIA REGIONAL DA CODEVASF

SISTEMAS DE ABASTECIMENTO D'ÁGUA PARA CONSUMO HUMANO E APROVEITAMENTO HIDROAGRÍCOLA EM COMUNIDADES RURAIS DIFUSAS, LOCALIZADAS NOS MUNICÍPIOS DE PARICONHA, DELMIRO GOUVEIA E ÁGUA BRANCA, NO ESTADO DE ALAGOAS, COM SUPRIMENTO HÍDRICO PELO CANAL DO SERTÃO ALAGOANO.

ABASTECIMENTO DE ÁGUA PARA CONSUMO HUMANO

SUBSISTEMA XII - -ROLAS, CAMPINHO, TANQUE, VERDÃO, CAPIM, CALDEIRÃO, QUEIMADAS, CARAIBEIRAS DO TEODOSIO, ARATICUM(GERIPANCÓ), FIGUEREDO(GERIPANCÓ), OURICURI(GERIPANCÓ), TABULEIRO, PIANCÓ, PÉ DE SERRA, VIEIRA MOXOTÓ, SERROTE DOS OVOS, CACHOEIRA, POÇO DA AREIA, SERRA DO ENGENHO, SERRA DOS VITÓRIOS, SERRA DA JUREMA E DA BAIXA VERDE E ALTO DA BOA VISTA

PROJETO HIDRÁULICO - RESERVATÓRIO APOIADO 150 m³

Projetista: COHIDRO consultoria estudos projetos	Desenhista: William M. P.	Aprov.:	Revisão: 1	Nº Projeto: 4513
	Projetista: -	CREA:	Data: SET/2016	
Nº Desenho: DE-4513.12-015-702-01-R00	Verificado: -	Data: -	ESCALA: INDICADA	Folha: 01/01
Nº Arquivo Digital: DE-4513.12-015-702-01-R00.dwg	OBS.:			